

Découvrir l'animation



Rencontre parents- école®

UN DIALOGUE CONSTRUCTIF
SUR UN SUJET ÉDUCATIF



**Un dialogue constructif
sur un sujet éducatif**

**Des liens entre les adultes de la
communauté éducative**

**Rencontre
parents-
école®**

UN DIALOGUE CONSTRUCTIF
SUR UN SUJET ÉDUCATIF



**Des apports par vidéo
ou par l'activité**

**Des échanges en
petits groupes**

**Des recherches de solutions
à des problématiques
éducatives**

**Une mise en commun,
Des propositions pour aller plus loin**

Les Rencontres parents-

écoles®

les cercles de familles



Vidéo de présentation des
Rencontres parents-école®

[la vidéo](#)



apel Rencontre parents- école®

apel Rencontre parents- école®

Rencontre parents- école®

JE PRÉPARE UNE RPE®

Rencontre parents- école®

JE PRÉPARE MA RPE®



- | A PHOTOCOPIER | MATÉRIEL POUR L'ANIMATION | PRÉPARER LE MATÉRIEL |
|--|--|---|
| <ul style="list-style-type: none"> • LES ACTES DE NOTRE ANIMATION (une lettre par participant) à sélectionner sur votre ordinateur grâce à notre logiciel. • PHOTOS DES ANS À VENIR. Une feuille par participant. • Le scénario "POUR ALLER PLUS LOIN" (2 feuilles par table). • Le document "POUR ALLER PLUS LOIN" à remettre à chaque participant. | <ul style="list-style-type: none"> • Un tableau ou un grand papier (A2), de la couleur de votre choix personnel, à marquer de différentes couleurs. • Des feutres permanents, un marqueur, des marqueurs et des stylos sur côté LIGES. • Un jeuquet de cartes à jouer, des cartes de couleur, différentes. • Un jeuquet de cartes à jouer, des cartes de couleur, différentes (à remettre par table). • Le journal illustré de la table à chaque participant. | <ul style="list-style-type: none"> • Faire sur chaque table quelques feuilles à marquer et à découper. • Faire des feuilles à marquer et à découper. • Faire des feuilles à marquer et à découper. |



- | A PHOTOCOPIER | PRÉPARER LE MATÉRIEL | POSER SUR CHAQUE TABLE |
|--|---|--|
| <ul style="list-style-type: none"> • PHRASES DÉJÀ découpées pour le tirage au sort. • SCENES DE VIE en recto/verso puis découper la feuille. • POUR ALLER PLUS LOIN un par participant. | <ul style="list-style-type: none"> • Un tableau ou un grand papier board. • Patafix® ou scotch de peintre. • Ordinateur, encartes et vidéo-projecteur. • Un paquet de feuilles blanches et quelques stylos. | <ul style="list-style-type: none"> • Quelques feuilles blanches. • Un marqueur. • 4 feuilles A5: 2 jaunes et 2 vertes de 4 grands post-it® de couleurs différentes. |



Rencontre parents- école®

JE PRÉPARE LA RENCONTRE PARENTS-ÉCOLE®

- | A PHOTOCOPIER | PRÉPARER LE MATÉRIEL | POSER SUR CHAQUE TABLE |
|--|--|---|
| <ul style="list-style-type: none"> • LES ACTES DE NOTRE ANIMATION (une lettre par participant) à sélectionner sur votre ordinateur grâce à notre logiciel. • PHOTOS DES ANS À VENIR. Une feuille par participant. • Le scénario "POUR ALLER PLUS LOIN" (2 feuilles par table). • Le document "POUR ALLER PLUS LOIN" à remettre à chaque participant. | <ul style="list-style-type: none"> • Un tableau ou un grand papier (A2), de la couleur de votre choix personnel, à marquer de différentes couleurs. • Des feutres permanents, un marqueur, des marqueurs et des stylos sur côté LIGES. • Un jeuquet de cartes à jouer, des cartes de couleur, différentes. • Un jeuquet de cartes à jouer, des cartes de couleur, différentes (à remettre par table). • Le journal illustré de la table à chaque participant. | <ul style="list-style-type: none"> • Faire sur chaque table quelques feuilles à marquer et à découper. • Faire des feuilles à marquer et à découper. • Faire des feuilles à marquer et à découper. |



apel Rencontre parents- école®

Méthodologie d'animation



Méthodologie d'animation

apel Rencontre parents- école®



Rencontre parents- école®

JE PRÉPARE

- | A PHOTOCOPIER | MATÉRIEL POUR L'ANIMATION | PRÉPARER LE MATÉRIEL |
|--|--|---|
| <ul style="list-style-type: none"> • LES ACTES DE NOTRE ANIMATION (une lettre par participant) à sélectionner sur votre ordinateur grâce à notre logiciel. • PHOTOS DES ANS À VENIR. Une feuille par participant. • Le scénario "POUR ALLER PLUS LOIN" (2 feuilles par table). • Le document "POUR ALLER PLUS LOIN" à remettre à chaque participant. | <ul style="list-style-type: none"> • Un tableau ou un grand papier (A2), de la couleur de votre choix personnel, à marquer de différentes couleurs. • Des feutres permanents, un marqueur, des marqueurs et des stylos sur côté LIGES. • Un jeuquet de cartes à jouer, des cartes de couleur, différentes. • Un jeuquet de cartes à jouer, des cartes de couleur, différentes (à remettre par table). • Le journal illustré de la table à chaque participant. | <ul style="list-style-type: none"> • Faire sur chaque table quelques feuilles à marquer et à découper. • Faire des feuilles à marquer et à découper. • Faire des feuilles à marquer et à découper. |



Rencontre parents- école®

JE PRÉPARE LA RPE®

- | A PHOTOCOPIER | PRÉPARER LE MATÉRIEL | POSER SUR CHAQUE TABLE |
|--|--|---|
| <ul style="list-style-type: none"> • LES ACTES DE NOTRE ANIMATION (une lettre par participant) à sélectionner sur votre ordinateur grâce à notre logiciel. • PHOTOS DES ANS À VENIR. Une feuille par participant. • Le scénario "POUR ALLER PLUS LOIN" (2 feuilles par table). • Le document "POUR ALLER PLUS LOIN" à remettre à chaque participant. | <ul style="list-style-type: none"> • Un tableau ou un grand papier (A2), de la couleur de votre choix personnel, à marquer de différentes couleurs. • Des feutres permanents, un marqueur, des marqueurs et des stylos sur côté LIGES. • Un jeuquet de cartes à jouer, des cartes de couleur, différentes. • Un jeuquet de cartes à jouer, des cartes de couleur, différentes (à remettre par table). • Le journal illustré de la table à chaque participant. | <ul style="list-style-type: none"> • Faire sur chaque table quelques feuilles à marquer et à découper. • Faire des feuilles à marquer et à découper. • Faire des feuilles à marquer et à découper. |



apel

Les animateurs

Leur rôle

- Favoriser les échanges
- Être garant du cadre
- Introduire les éclairages proposés par les experts

Qui sont-ils ?

- Membres de CA d'Apel départementale ou académique
- Formés par l'Apel nationale
- Suivis par un référent en lien avec l'Apel nationale
- Interviennent essentiellement en binôme

Devenir animateur de parents-école®

Les Rencontres parents-école® original créé par l'Apel. L'animateur du bon déroulement de la rencontre distribue la parole et conduit les échanges d'être nourris et const qui vous propose d'acquiescer les à l'animation des RPE, est une p devez ensuite vous approprier de RPE grâce à des formations e

OBJECTIFS

- 1 Comprendre le concept spécifique
- 2 Cerner la mission et identifier le rôle de l'animateur.
- 3 Savoir concrètement mettre en place
- 4 Travailler la co-animation.

NOUVEAU !

Prise de parole en situation individuelle

Vous êtes animateur de RPE formation vous permettra d destinés à faciliter cette pris apportera aussi des clés pou gardant la posture de neutre déroulement de la RPE.

OBJECTIFS

- 1 Maîtriser son trac.
- 2 Déployer les outils de base de à l'oral: regard, voix, respiration.
- 3 Organiser sa pensée, faire passer

BON À SAVOIR

Cette formation s'appuiera notam en situation individuelles reexerci parole suivie de débriefing person

Journée des animateurs et référents Rencontres parents-école®

Nous proposons à tous les animateurs et référents Rencontres parents-école® de se retrouver pour échanger sur leur mission et leurs actions, et partager avec l'équipe de l'Apel nationale. Des apports d'intervenants extérieurs, dont les thèmes vous seront précisés ultérieurement, enrichiront notre travail.

OBJECTIFS

- 1 S'enrichir pour mieux animer.
- 2 Créer du lien entre acteurs des RPE.
- 3 Dynamiser sa mission.

LES RENCONTRES R4

QUAND ?
Vendredi 15 mai 2020 de 10h à 16h

OU ?
Apel nationale
277, rue Saint-Jacques
75005 Paris

POUR QUI ?
- Animateurs de RPE
- Référents RPE des Apel départementales et académiques

AVEC QUI ?
- Équipe en charge des RPE à l'Apel nationale

CONTACT
Mathilde HARDY
mathilde.hardy@apelnationale.fr
01 53 73 74 03



Formations complémentaires sur internet

+ de 100 animateurs

Charte de l'animateur

Charte de l'ANIMATEUR de Rencontres Parents École®

Validée par le CA en septembre 2017

LES OBJECTIFS

- 1 Être garant du bon déroulement de la rencontre parents-école®
- 2 Être garant de la parole de chacun et de la posture de neutre de l'animateur
- 3 Être garant de la posture de neutre de l'animateur
- 4 Être garant de la posture de neutre de l'animateur

LES OBJECTIFS

- 1 Être garant de la posture de neutre de l'animateur
- 2 Être garant de la posture de neutre de l'animateur
- 3 Être garant de la posture de neutre de l'animateur
- 4 Être garant de la posture de neutre de l'animateur

LES OBJECTIFS

- 1 Être garant de la posture de neutre de l'animateur
- 2 Être garant de la posture de neutre de l'animateur
- 3 Être garant de la posture de neutre de l'animateur
- 4 Être garant de la posture de neutre de l'animateur

Les outils de l'animateur

Le kit

- une méthodologie
- des documents à photocopier pour l'animation (plateau de jeu, jeux de cartes, fiches...)
- des documents à télécharger pour vous aider à animer
- des vidéos et diaporama à télécharger et diffuser lors de la rencontre

Un espace internet dédié aux animateurs sur l'espace privé du site (les kits, des liens pour en savoir +...)

Une sphère de discussions entre animateurs sur Whaller

Des affiches téléchargeable à personnaliser pour inviter aux rencontres

Mettre en place une RPE

- Le président d'Apel propose au chef d'établissement la mise en place d'une RPE
- Ils choisissent ensemble la thématique et des dates à proposer aux animateurs
- L'Apel s'occupe de la communication et des inscriptions (affiche, bulletin d'inscription...)
- Le chef d'établissement motive les enseignants à venir
- Les 2 co-animateurs de l'Apel départementale ou académique se préparent à intervenir à la date choisie



Rencontre parents-école®



L'autorité

PENSEZ À VOUS INSCRIRE !

Jeudi 18 octobre 2018

Rencontre parents-école® sur l'autorité
20h-22h
Organisée par l'Apel de Ste Ursule avec le soutien du chef d'établissement Mme DD.

Une rencontre parents-école® est une soirée-débat et un moment de dialogue entre parents et équipe éducative qui permet d'en savoir plus sur une **autorité qui fait grandir nos enfants.**

Invitation sur inscription.
Renseignez-vous auprès de l'équipe de l'Apel



Rencontre parents- école®

JE PRÉPARE LA RPE®

À PROPOS DE LA RENCONTRE PARENTS-ÉCOLE <ul style="list-style-type: none">LES CARTES D'IDENTITÉLA FICHE D'ÉVALUATIONLES FICHES D'ÉVALUATION	LES PRÉPARATIONS <ul style="list-style-type: none">Préparer la rencontreChoisir le lieu et le momentInviter les parentsPréparer les documents	LE DÉVELOPPEMENT DE LA RENCONTRE PARENTS-ÉCOLE <ul style="list-style-type: none">Le déroulementLes documents à préparerLes documents à compléterLes documents à remettre
---	---	--



Ouvrons ensemble le kit de la Rencontre parents école Les écrans, question d'équilibre

Dans le Kit

Une méthodologie

2 fiches pour préparer les jeux de cartes

COLLÈGE ET LYCÉE

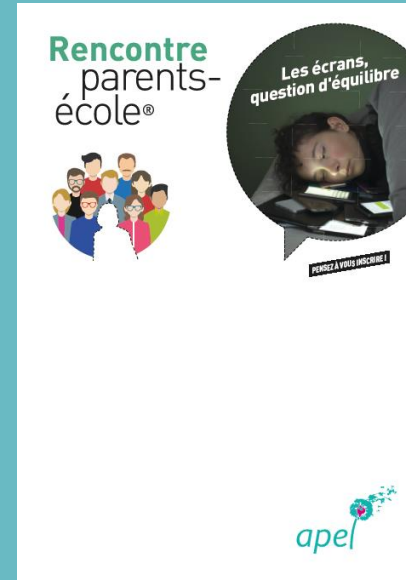
— Heureusement qu'il a un ordinateur, sinon, il s'ennuierait.

MATERNELLE / PRIMAIRE


— Les écrans, autant qu'il veut, du moment que c'est en anglais pour favoriser l'apprentissage de la langue.




Le carnet des défis



Un visuel pour créer l'invitation



La fiche de prise de notes




A télécharger

Les vidéos d'experts



Des diaporamas



Des documents pour l'animateur